担当アルバム・アドバイザー

クリエイティブ メモリーズの製品のご注文は、
アルバム・アドバイザーが承ります。
また、お客様ショッピングサイトからも
製品を直接ご注文いただけます。
詳細は、アルバム・アドバイザーまでおたずねください。
お近くのアルバム・アドバイザーをお探しの方、
教室に行ってみたいと思う方、
アルバム・アドバイザーになることにご興味がある方は
クリエイティブ メモリーズまでお問合せください。

0120-686-167（お客様お問合せ専用）
月～金　9:00～17:30（土・日・祝を除く）

CREATIVE MEMORIES GROUP

クリエイティブ メモリーズ ジャパン
〒106-0041 東京都港区麻布台1-11-9 BPRプレイス神谷町4F
Tel 03-3568-6161　Fax 03-5545-4620
https://www.creativememories.co.jp

クリエイティブメモリーズ
ジャパン公式サイト

1部 ￥300（税込）
2020年9月現在

クリエイティブ メモリーズの製品は正規のアルバム・アドバイザーまたは公式サイトよりご購入ください。正規のルート以外からのご購入は品質の保証並びに交換などの対象外となります。

Product Catalog

2020
Autumn & Winter

子ども達のひざの上にアルバムを

LOVE + THANKS = フォト・アルバム

blessed

私たちクリエイティブ メモリーズが提供するのは、
作る人も見る人も笑顔になる、未来応援アルバムです。

クリエイティブ メモリーズのアルバムは、
作っていても幸せになれるし、作ってもらった人も嬉しい。
なぜならそのアルバムに込められているのは、
大切な人への現在、未来に向けた愛情のメッセージだからです。
忙しい毎日の中で徐々に忘れてしまいがちな毎日の小さな幸せや、色鮮やかな感動を、
写真とジャーナリング（コメント）で残していく中で想いを再確認できる。
そして完成したアルバムを見た子どもたちや家族、友人が、
「自分が愛されている」「大切にされている」という事を実感する。
私たちはそんなアルバム作りをお手伝いしています。

「大好きだよ」「応援してるよ」「見守ってるよ」大切な人に愛情表現していますか？

日本の皆さんこんにちは！　今日もアルバム作りを楽しんでいますか？
私の2人の息子たちは、私が作った大学卒業記念のアルバムを持って世界に飛び立っていきました。愛する息子と離れてみると、いつもそばにいた毎日が、いかにかけがえのない時間だったのかわかりますね。
でも離れていても息子たちは、アルバムに記された私からの愛情や励ましの言葉を常に見返していると言っています。
アルバムに込めたメッセージは、空間も時間も越えて、いつでも大切な人に愛情を伝え続けてくれる。自分は愛されている、大丈夫、という自信の源になってくれるものです。
皆さん、大切な人の未来へ、愛する気持ち、励ましの言葉を残しましょう。あなたがまいた愛情の種は必ず大きく育って、未来の子どもたちの糧となります。私たちクリエイティブ メモリーズのアルバムは、タイムカプセルのように現在の想いと写真を色鮮やかなまま未来へ伝えます。この素晴らしいアルバムを手にする子どもが一人でも増えることを心より願っています。

オーナー・会長　ケレブ ヘイホール

クリエイティブ メモリーズのフォト・セーフ クオリティ

クリエイティブ メモリーズのアルバム台紙は、アシッドフリー(注1)、リグニンフリー(注2)はもちろん、炭酸カルシウムによる緩衝処理(注3)を施しており、大切な写真を劣化させずに美しいまま長期保存していただけます。何度も見返すアルバムだからこそ、クリエイティブ メモリーズはフォト・セーフな品質にこだわった製品を皆様にお届けしているのです。
そのため、アルバムの開け閉めを1万回繰り返し耐久性の確認をしたり、時間の経過による劣化が無いか6ケ月で10年〜20年後の状態を人工的に作る機器を使って検査をしたり、ペンがいつまでも滑らかに書けるようオートマティック ペン ライターという機械で試験を重ねるなど、厳しいテストを行っています。クリエイティブ メモリーズのフォト・セーフマークはお子様が大人になって家族を持ってもずっと写真が色褪せず、手書きのジャーナリング（コメント）も書いた時の状態で読んでいただく事ができる「長期保存に適したアルバム製品」の証です。

(注1) アシッドフリー：ペーパー等に含まれる酸を取り除き、中性にする事。
(注2) リグニンフリー：紙の原料であるパルプに含まれるリグニンを取り除く事。リグニンをそのままにしておくと、紙や写真が黄ばむ原因となります。
(注3) 炭酸カルシウムによる緩衝処理：酸を中和する成分である炭酸カルシウムを緩衝剤（中和する成分）としてペーパーに含んでいる事。緩衝処理が施されていないと、空気中など周りの環境に含まれる酸の影響を受け、経年変化（年数による劣化）が早く進みます。

Contents

My Album Story	04
パワーパレット&F2F	08
台紙 F2F	20
アルバムカバー ポケットページ 8インチ	22
スティッカー ヴェラムペーパー	24
カードストック	25
ペン テープランナー	26
プロダクトセット カッティングツール	27
ボーダーメーカー	30
パンチ	32
ギフトボックス オーガナイザー	33
初めての方に おすすめセット	34
アルバムキット	36
テーマパック	37
ミックス&マッチ	38
アルバム作りのポイント	39

クリエイティブ メモリーズの
アルバム作りは
4ステップ

Step 1

写真とペーパーを選んでカット

ページに入れたい写真と、合わせたいペーパーを選びます。
必要に応じて写真とペーパーをカットします。

Step 2

台紙に貼る

写真やペーパーを台紙に貼ります。

Step 3

ジャーナリング（コメント）

写真にまつわるコメントを書き込みます。台紙にデザインが印刷されているF2F（ファスト トゥー ファビュラス）でシンプルに仕上げたい方はこのステップで終わってもOK。もう少しアクセントをつけたい場合は、ステップ4にお進みください。

Step 4

飾る

スティッカーを貼ったり、タイトルを付けたりしてページを仕上げます。エンバリッシュメントやパンチで抜いたペーパーをアクセントとしてプラスすることもできます。お好みに合わせてお楽しみください。

My album Story

「アルバムは、家族の思い出を共有できる最強の宝物です」

神奈川県／徳竹麗美　アルバム・アドバイザー

お母さんにアルバムにしてもらえる人生を歩みたい

今年社会人になった息子が幼稚園に入園した時からクリエイティブ メモリーズのアルバム作りを始めたので、今年で19年になります。もともと写真を撮るのが好きだった私は、２人が地元のサッカーチームに入った時から、どんな試合もできるだけ見に行き、ただ楽しく写真をアルバムにしていました。

そんな中、息子が小学校の卒業式のあいさつで「僕のお母さんはアルバムを作っています。最初は何でそんなに写真を撮ってアルバムにしているのか分からなくて、ただ写真が好きなのかなと思っていましたが、アルバムを読んでお母さんが自分のことを見守っていてくれたと言うことがわかりました。僕はこれからお母さんにアルバムにしてもらえるような人生を歩みます」と言ってくれたことがありました。

親が自分の事を見てくれている事を知ることができるアルバムは、子どもにとってすごく良いものなのだと、そのときあらためて実感しました。

どんな時も見守っていると伝えるのが私のアルバムスタイル

その後２人は中学に進学し、大学までずっとスポーツ選手としてがんばってきました。母として私がやれる事ということで、できるだけ試合を見に行き、写真を撮ってアルバムにすることだけをコツコツ続けています。

スタメンで大活躍したときはもちろん、ケガをして試合に出られない時、ベンチ入りできず応援だけをしている時、審判の担当の時など、どんな時も見守っていると言うことを伝えるのが私のアルバムスタイルです。

家族の絆は思い出を共有することで生まれると聞いたことがあります。思い出の共有によって会話も生まれ、お互いの理解が深まる。アルバムは家族の思い出を共有できる最強の宝物です。うちのリビングはそんなアルバムで埋め尽くされています。

言葉に出さなくてもアルバムを見ればそれが伝わる。そんなアルバム作りをこれからも続けていきたいと思っています。

アルバムを作る時間は自分の気持ちを落ち着かせる時間

私がクリエイティブ メモリーズのアルバムに出会ったのは、長女が2歳、次女がちょうど1歳を迎えたばかりの頃でした。

アルバムを作り始めて3年たった今、娘たちも私の作るアルバムを楽しみにしてくれています。私は長女と次女とそれぞれのアルバムを作っていますが、どちらかのアルバムを作っていると「私のも作って〜！」と催促されるほど。

長女が生まれてから、次女の妊娠、出産、年子の子育てと怒涛のように過ぎていく毎日。次女が生まれるといつも「お姉ちゃん」として見られてきた長女。そして「お姉ちゃん」として見てしまっていた私。今考えるとまだまだ幼く、甘えたい盛りの長女に対して「自分でやってみて！出来るでしょ？！」など、要求してしまうことが多く、つい強くあたってしまうこともしばしば……そのたびに自己嫌悪の毎日でした。

ですが、アルバム作りに出会って、写真を眺めていると「大きくなったなぁ」とか「でもまだこんなに小さいのに頑張っているなぁ」とか、アルバムを作る時間が自分の気持ちを落ち着かせる大切な時間となりました。

少し前の娘たちの様子を振り返ることで、成長を感じるとともに娘たちへの感謝の気持ちと愛おしさも増します。

娘たちを応援し、勇気を与えるアルバムを作っていきたい

きっとアルバム作りをしていなかったら、ただただ必死に子育てをする日々で、こうやって振り返ることがなかったんじゃないかなと思います。

娘たちはまだ幼稚園生。子育てもまだまだこれから！娘たちの人生もまだまだこれから！きっと楽しいことや嬉しいことはもちろん、不安なことや悲しいことも経験すると思います。そんな時に「ママは応援しているよ！あなたなら大丈夫！」と娘たちに勇気を与え、前を向いて歩いていけるように背中を後押しできるアルバムをこれからも作っていきたいです。

沖縄県／工藤菜津子　アルバム・アドバイザー

「アルバムで娘の成長を振り返ることで、娘たちへの感謝と愛おしさも増します」

クリエイティブ メモリーズのアルバム

アルバムカバー

アルバムの表紙となるカバー。綴じるページの種類によって、12インチサイズと8インチサイズの2種類の大きさがあります。
また、クリエイティブ メモリーズのアルバムカバーは、世界で唯一、どのページを開いても台紙が平らに開いたままになるフレックスヒンジ™バインディング方式を採用しています。

パンチ&ボーダーメーカー

クリエイティブ メモリーズでは、さまざまな形が抜けるパンチや、多彩な模様が連続して切り抜けるボーダーメーカーを取り揃えています。お好みのペーパーを使ってカットし、レイアウトのアクセントにお使いください。

エンバリッシュメント

ページをにぎやかに飾って、レイアウトを華やかにしてくれるのがエンバリッシュメント。コレクションごとにさまざまなデザインがあるので、同じコレクションのアイテムと組み合わせて使ってみましょう。ダイカット、ジェムストーンスティッカー、エナメルスティッカーなど、さまざまなタイプがあります。

F2F

写真が映える背景や、思い出を彩るデザインが印刷されている台紙。お好みのデザインのF2Fを選んで写真を貼るだけで、素敵なページが出来上がります。時間がなくてもササッと可愛く写真をまとめられます。

スティッカー

名前やコメントを自由に貼れるABCスティッカー、テーマに合ったフレーズを集めたタイトルスティッカーなど、手軽にアクセントが付けられるスティッカーが揃っています。

マットペーパー

コレクションのコンセプトに合わせて作られるマットペーパーは、6×4インチでカットして写真の下に敷くもよし、コメントを書き込むためのジャーナリングボックスにするもよし、ページのアクセントとして貼るもよしの便利なアイテムです。裏面は無地のカードストックとしてもお使いいただけます。

作りでは、こんなアイテムを使います

無地台紙

何も印刷されていない無地の台紙。デザイナーペーパーやマットペーパー、デザインミニペーパー、スティッカー、エンバリッシュメントなどを使って自由にレイアウトを楽しむことができます。

パワーパレット

無地の台紙をベースとして、ページを自由にレイアウトするためのアイテムの総称。コレクションごとに、ペーパーやスティッカーなどさまざまなアイテムが揃っています。

テープランナー

写真やペーパー、エンバリッシュメントを貼る時は、テープランナーを使います。クリエイティブ メモリーズのテープランナーは、貼った直後はすぐにはがせるのでレイアウトの微調整もOK、時間がたつとしっかり接着するというすぐれものです。

カッティングツール

誰でも簡単に写真やペーパーを真っすぐ切ったり、円形に切り抜いたりできる、クリエイティブ メモリーズオリジナルのカッティングツールです。

ペン

クリエイティブ メモリーズのアルバムの大きな特徴であるジャーナリングを書くための専用ペン。ペンのインクは耐久性に優れ、気持ちがこもった大切なジャーナリングを長期間美しいまま残します。

クリエイティブ メモリーズの製品の呼び方

アルバムカバー	アルバムの外側のカバー（表紙・背表紙・裏表紙）のこと
レフィル	台紙（無地台紙・F2F）と台紙カバーのセットのこと
台紙カバー	写真やジャーナリングを保護するために、出来上がったページを入れる透明なカバーのこと

アイテムのサイズはイメージです。

※カタログ掲載期間中、販売期間を予告なく変更、販売終了する場合があります。あらかじめご了承ください。

Hello Autumn

ハローオータム
Power Palette & F2F

毎日の穏やかなしあわせを、豊かな秋の恵みとぬくもりを感じられる色合い、モチーフで包み込むコレクション。

1 1133
ハローオータム デザイナーペーパーパック
¥1,300(税込¥1,430)
10月発売予定

●12インチ両面印刷ペーパー12枚(12デザイン各1枚)

2 1135
ハローオータム マットペーパーパック
¥750(税込¥825)
10月発売予定

●12インチ両面印刷ペーパー5枚(5デザイン各1枚)

3 1134
ハローオータム デザインスティッカー
¥1,300
(税込¥1,430)
●約13×30cm スティッカー3シート
10月発売予定

4 1108
ハローオータム エンバリッシュメント
¥1,000(税込¥1,100)
●ダイカット40枚
●ジェムストーン48片
10月発売予定

5 1163
ハローオータム F2Fアルバム
¥7,850(税込¥8,635)
10月発売予定
参考価格8,550円より 700円お得

●ハローオータム アルバムカバー
●ハローオータム F2Fレフィル(両面印刷台紙16枚、台紙カバー16枚)

6 3403
ハローオータム F2Fレフィル
¥3,750(税込¥4,125)
10月発売予定
参考価格4,050円より 300円お得

●両面印刷台紙16枚 ●台紙カバー16枚

7 1128
ハロー カードストック
¥500(税込¥550)
●12インチカードストック5枚
10月発売予定

8 1136
ハロー ヴェラムペーパー
¥750(税込¥825)
●12インチヴェラムペーパー5枚
(5デザイン各1枚)
10月発売予定



白台紙でつくるお得なセット

1164 ハローオータム パワーパレットセット
¥5,100(税込¥5,610)
セット内容 1 2 3 4 7 8
10月発売予定
参考価格5,600円より 500円お得

さまざまな大きさのサークルで6×6インチに分割したページを飾っています。

F2Fのお得なセット

1165 ハローオータム F2Fセット
¥10,600(税込¥11,660)
セット内容 2 3 4 5
10月発売予定
参考価格11,600円より 1,000円お得

F2Fに写真を貼るときはマットペーパーの裏面やカードストックでマウントするのがおススメです。

白台紙とF2Fのパーフェクトなセット

1166 ハローオータム パーフェクトセット
¥17,500(税込¥19,250)
セット内容 1 2 3 4 5 7 8 +
●12インチ アルバム台紙白15枚
●12インチ アルバム台紙カバー15枚
●ブラウン ABCスプリクトスティッカー3シート
10月発売予定
参考価格19,000円より 1,500円お得

※台紙やペーパーはデザインの一部を掲載しております。※アルバム台紙のセッティング方法につきましては、P.23をご覧ください。
※写真・印刷の都合で実物とは質感と色目が若干異なって見える場合があります。

Spring Medley スプリングメドレー
Power Palette & F2F

爽やかでやさしいブルーの風がタンポポの綿毛をゆらして。毎日の何気ない幸せを彩るコレクション。

1 1361 スプリングメドレー デザイナーペーパーパック
¥1,300（税込¥1,430）

●12インチ両面印刷ペーパー12枚（6デザイン各2枚）

2 1362 スプリングメドレー マットペーパーパック
¥750（税込¥825）

●12インチ両面印刷ペーパー5枚（5デザイン各1枚）

3 1363 スプリングメドレー デザインスティッカー
¥1,300
（税込¥1,430）
●約13×30cm
スティッカー3シート

4 1321 スプリングメドレー エンバリッシュメント
¥1,000（税込¥1,100）
●ペーパーポケット5枚
●ダイカット25枚

5 1056 スプリングメドレー F2Fアルバム
¥7,850（税込¥8,635）

参考価格 8,550円より **700円お得**

●スプリングメドレー アルバムカバー
●スプリングメドレー F2Fレフィル（両面印刷台紙16枚、台紙カバー16枚）

6 1366 スプリングメドレー F2Fレフィル
¥3,750（税込¥4,125）

参考価格 4,050円より **300円お得**

●両面印刷台紙16枚 ●台紙カバー16枚

7 1373 メドレー カードストック
¥500（税込¥550）

●12インチカードストック5枚

白台紙でつくるお得なセット

1058 スプリングメドレー パワーパレットセット
¥4,350（税込¥4,785）
セット内容 1 2 3 4 7

参考価格 4,850円より **500円お得**

デザイナーペーパーをジャンボサークルパターンでカットすれば、あっという間に素敵なタイトルページに。

F2Fのお得なセット

1059 スプリングメドレー F2Fセット
¥10,600（税込¥11,660）
セット内容 2 3 4 5

参考価格 11,600円より **1,000円お得**

F2F台紙にマットペーパーを配置して写真を置くスペースを作りました。

白台紙とF2Fのパーフェクトなセット

1060 スプリングメドレー パーフェクトセット
¥16,750（税込¥18,425）
セット内容 1 2 3 4 5 7＋
●12インチ アルバム台紙白15枚
●12インチ アルバム台紙カバー15枚
●デニムブルー ABCスティッカー3シート

参考価格 18,250円より **1,500円お得**

※カタログ掲載期間中、販売期間を予告なく変更、販売終了する場合があります。あらかじめご了承ください。

Little Dreamer リトルドリーマー
Power Palette & F2F

大切な人たちの笑顔にぴったりのやわらかい色合いと可愛いキャラクターがいっぱいのコレクション。

1 1050 リトルドリーマー デザイナーペーパーパック
¥1,300（税込¥1,430）

●12インチ両面印刷ペーパー12枚（6デザイン各2枚）

2 1051 リトルドリーマー マットペーパーパック
¥750（税込¥825）

●12インチ両面印刷ペーパー5枚（5デザイン各1枚）

3 1052 リトルドリーマー デザインスティッカー
¥1,300
（税込¥1,430）
●約13×30cm
スティッカー3シート

4 1338 リトルドリーマー エンバリッシュメント
¥1,000
（税込¥1,100）
●ダイカット48枚
●ジェムストーンスティッカー42片

5 1067 リトルドリーマー F2Fアルバム2
¥7,850（税込¥8,635）

10月発売予定

参考価格 8,550円より **700円お得**

●リトルドリーマー シーフォームアルバムカバー
●リトルドリーマー F2Fレフィル（両面印刷台紙16枚、台紙カバー16枚）

6 1068 リトルドリーマー F2Fレフィル
¥3,750（税込¥4,125）

参考価格 4,050円より **300円お得**

●両面印刷台紙16枚 ●台紙カバー16枚

7 1069 ドリーマー カードストック
¥500（税込¥550）

●12インチカードストック5枚

白台紙でつくるお得なセット

1070 リトルドリーマー パワーパレットセット
¥4,350（税込¥4,785）
セット内容 1 2 3 4 7

参考価格 4,850円より **500円お得**

デザイナーペーパーを1インチ幅のフレームにカットしました。

F2Fのお得なセット

1071 リトルドリーマー F2Fセット2
¥10,600（税込¥11,660）
セット内容 2 3 4 5

10月発売予定

参考価格 11,600円より **1,000円お得**

主役になる写真は、トリマーブレード ヴィクトリアンでカットしたペーパーを2枚重ねたダブルマウントに。

白台紙とF2Fのパーフェクトなセット

1072 リトルドリーマー パーフェクトセット2
¥16,750（税込¥18,425）
セット内容 1 2 3 4 5 7＋
●12インチ アルバム台紙白15枚
●12インチ アルバム台紙カバー15枚
●ミント ABCスティッカー3シート

10月発売予定

参考価格 18,250円より **1,500円お得**

※台紙やペーパーはデザインの一部を掲載しております。※アルバム台紙のセッティング方法につきましては、P.23をご覧ください。
※写真・印刷の都合で実物とは質感と色目が若干異なって見える場合があります。

Genuine ジェニュイン
Power Palette & F2F

穏やかでシックなカラーとデザインで、ベビーにも日常の写真にもおすすめのコレクション。

1 2917 ジェニュイン デザイナーペーパーパック
¥1,300（税込¥1,430）

●12インチ両面印刷ペーパー12枚（6デザイン各2枚）

2 2918 ジェニュイン マットペーパーパック
¥750（税込¥825）

●12インチ両面印刷ペーパー5枚（5デザイン各1枚）

3 2919 ジェニュイン デザインスティッカー
¥1,300
（税込¥1,430）
●約13×30cm スティッカー3シート

4 1300 ナチュラルディスポジション レーザーカット エンバリッシュメント
¥1,000
（税込¥1,100）
●ダイカット20枚

10月発売予定

5 2951 ジェニュイン F2Fアルバム
¥7,850（税込¥8,635）

参考価格 8,550円より **700円お得**

●ジェニュイン アルバムカバー
●ジェニュイン F2Fレフィル（両面印刷台紙16枚、台紙カバー16枚）

6 1368 ジェニュイン F2Fレフィル
¥3,750（税込¥4,125）

参考価格 4,050円より **300円お得**

●両面印刷台紙16枚　●台紙カバー16枚

7 2509 オータム ヴェラムペーパー
¥750（税込¥825）

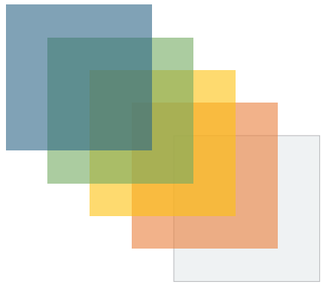

●12インチヴェラムペーパー5枚

白台紙でつくるお得なセット

2944 ジェニュイン パワーパレットセット2
¥4,600（税込¥5,060）
セット内容 1 2 3 4 7

10月発売予定

参考価格 5,100円より **500円お得**

サークルにカットしたペーパー6枚を折って台紙の両側に配置。

F2Fのお得なセット

2945 ジェニュイン F2Fセット2
¥10,600（税込¥11,660）
セット内容 2 3 4 5

10月発売予定

参考価格 11,600円より **1,000円お得**

マットペーパーは、タイトルにもジャーナリングスペースにもなる優れもの。

白台紙とF2Fのパーフェクトなセット

1073 ジェニュイン パーフェクトセット2
¥17,000（税込¥18,700）
セット内容 1 2 3 4 5 7 ＋
●12インチ アルバム台紙白15枚
●12インチ アルバム台紙カバー15枚
●ブラック ABCスティッカースクリプト3シート

10月発売予定

参考価格 18,500円より **1,500円お得**

※カタログ掲載期間中、販売期間を予告なく変更、販売終了する場合があります。あらかじめご了承ください。

Daydreamer デイドリーマー
Power Palette & F2F

落ち着いた色合いでお花やレインボー、ハート、スターなどを描いたロマンティックで可愛らしいモチーフがいっぱいのコレクション。

1 2920 デイドリーマー デザイナーペーパーパック
¥1,300（税込¥1,430）

●12インチ両面印刷ペーパー12枚（6デザイン各2枚）

2 2921 デイドリーマー マットペーパーパック
¥750（税込¥825）

●12インチ両面印刷ペーパー5枚（5デザイン各1枚）

3 2922 デイドリーマー デザインスティッカー
¥1,300
（税込¥1,430）
●約13×30cm スティッカー3シート

4 3131 デイドリーマー エンバリッシュメント
¥1,000
（税込¥1,100）
●ダイカット40枚（スペシャルボックス入り）

5 2950 デイドリーマー F2Fアルバム
¥7,850（税込¥8,635）

参考価格 8,550円より **700円お得**

●デイドリーマー アルバムカバー
●デイドリーマー F2Fレフィル（両面印刷台紙16枚、台紙カバー16枚）

6 1329 デイドリーマー F2Fレフィル
¥3,750（税込¥4,125）

参考価格 4,050円より **300円お得**

●両面印刷台紙16枚　●台紙カバー16枚

7 1480 エバーアフター カードストック
¥500（税込¥550）



●12インチカードストック5枚

白台紙でつくるお得なセット

2947 デイドリーマー パワーパレットセット
¥4,350（税込¥4,785）
セット内容 1 2 3 4 7

参考価格 4,850円より **500円お得**

サークルチェーンボーダーメーカーカートリッジで作ったボーダーにデザイナーペーパーを通してフレームにしました。

F2Fのお得なセット

2948 デイドリーマー F2Fセット
¥10,600（税込¥11,660）
セット内容 2 3 4 5

参考価格 11,600円より **1,000円お得**

オーバル パターンでカットした写真とマットペーパーをページのアクセントに。

白台紙とF2Fのパーフェクトなセット

1074 デイドリーマー パーフェクトセット
¥16,750（税込¥18,425）
セット内容 1 2 3 4 5 7 ＋
●12インチ アルバム台紙白15枚
●12インチ アルバム台紙カバー15枚
●ブラウン ABCスティッカースクリプト3シート

参考価格 18,250円より **1,500円お得**

※台紙やペーパーはデザインの一部を掲載しております。※アルバム台紙のセッティング方法につきましては、P.23をご覧ください。
※写真・印刷の都合で実物とは質感と色目が若干異なって見える場合があります。

Memoir メモワール
Power Palette & F2F

シックで懐かしい雰囲気の中に大人可愛らしさが漂うコレクション。プラスする色によってさまざまなにアレンジできます。

1 2943 メモワール デザイナーペーパーパック(リーフ付) ¥1,300(税込¥1,430)



●12インチ両面印刷ペーパー12枚(6デザイン各2枚)
●メモワール クール&ラプリー レイアウト集1部

2 2493 メモワール マットペーパーパック ¥750(税込¥825)

●12インチ両面印刷ペーパー5枚(5デザイン各1枚)

3 2494 メモワール デザインスティッカー ¥1,300 (税込¥1,430)
●約13×30cm スティッカー3シート

4 1548 メモワール エンバリッシュメント ¥1,000 (税込¥1,100)
●ダイカット9枚



5 2934 メモワール F2Fアルバム ¥7,850(税込¥8,635)

参考価格 8,550円より **700円お得**

●メモワール アルバムカバー
●メモワール F2Fレフィル(両面印刷台紙16枚、台紙カバー16枚)

6 3136 メモワール F2Fレフィル ¥3,750(税込¥4,125)

参考価格 4,050円より **300円お得**

●両面印刷台紙16枚 ●台紙カバー16枚

7 2866 タータンチェック ヴェラムペーパー ¥750(税込¥825)



●12インチヴェラムペーパー5枚(5デザイン各1枚)

白台紙でつくるお得なセット

2935 メモワール パワーパレットセット ¥4,600(税込¥5,060)
セット内容 1 2 3 4 7

参考価格 5,100円より **500円お得**

デザイナーペーパーをそのまま台紙に貼るウォールペーパー使いも素敵。

F2Fのお得なセット

2933 メモワール F2Fセット ¥10,600(税込¥11,660)
セット内容 2 3 4 5

参考価格 11,600円より **1,000円お得**

F2F台紙にボーダーを2本飾るだけで簡単におしゃれなページが完成します。

白台紙とF2Fのパーフェクトなセット

1075 メモワール パーフェクトセット ¥16,600(税込¥18,260)
セット内容 1 2 3 4 5 7+
●12インチ アルバム台紙白15枚
●12インチ アルバム台紙カバー15枚
●ブラウン ABCスティッカーサンセリフ2シート

参考価格 18,100円より **1,500円お得**

※カタログ掲載期間中、販売期間を予告なく変更、販売終了する場合があります。あらかじめご了承ください。

Harvest Delight ハーベストディライト
Power Palette & F2F

自然の恵みを感じさせる温かみと豊かさ。穏やかなひと時をかけがえのない思い出にするコレクション。

1 1545 ハーベストディライト デザイナーペーパーパック ¥1,300(税込¥1,430)

●12インチ両面印刷ペーパー12枚(6デザイン各2枚)

2 1546 ハーベストディライト マットペーパーパック ¥750(税込¥825)

●12インチ両面印刷ペーパー5枚(5デザイン各1枚)

3 1547 ハーベストディライト デザインスティッカー ¥1,300 (税込¥1,430)
●約13×30cm スティッカー3シート

4 2474 ハーベストディライト エンバリッシュメント ¥1,000(税込¥1,100)
●ダイカット30枚
●ジェムストーンスティッカー 32片

5 2497 ハーベストディライト F2Fアルバム ¥7,850(税込¥8,635)

参考価格 8,550円より **700円お得**

●ハーベストディライト アルバムカバー
●ハーベストディライト F2Fレフィル(両面印刷台紙16枚、台紙カバー16枚)

6 1483 ハーベストディライト F2Fレフィル ¥3,750(税込¥4,125)

参考価格 4,050円より **300円お得**

●両面印刷台紙16枚 ●台紙カバー16枚

7 2865 ハーベストディライト ヴェラムペーパー ¥750(税込¥825)



●12インチヴェラムペーパー5枚(5デザイン各1枚)

白台紙でつくるお得なセット

2498 ハーベストディライト パワーパレットセット ¥4,600(税込¥5,060)
セット内容 1 2 3 4 7

参考価格 5,100円より **500円お得**

ジャギド テアリングツールでカットしたペーパーを表裏ひっくり返して配置。

F2Fのお得なセット

2499 ハーベストディライト F2Fセット ¥10,600(税込¥11,660)
セット内容 2 3 4 5

参考価格 11,600円より **1,000円お得**

ヴェラムペーパーを斜めに配置して、両側をボーダースティッカーで飾りました。

白台紙とF2Fのパーフェクトなセット

2900 ハーベストディライト パーフェクトセット ¥17,000(税込¥18,700)
セット内容 1 2 3 4 5 7+
●12インチ アルバム台紙白15枚
●12インチ アルバム台紙カバー15枚
●ルビー ABCスティッカー3シート

参考価格 18,500円より **1,500円お得**

※台紙やペーパーはデザインの一部を掲載しております。※アルバム台紙のセッティング方法につきましては、P.23をご覧ください。
※写真・印刷の都合で実物とは質感と色目が若干異なって見える場合があります。

Ever After エバーアフター
Power Palette & F2F

シックでおしゃれなガーデンウェディングをイメージしたコレクション。

1 2213 エバーアフター デザイナーペーパーパック
¥1,300(税込¥1,430)

●12インチ両面印刷ペーパー12枚(6デザイン各2枚)

2 2214 エバーアフター マットペーパーパック
¥750(税込¥825)

●12インチ両面印刷ペーパー5枚(5デザイン各1枚)

3 2215 エバーアフター デザインスティッカー
¥1,300
(税込¥1,430)
●約13×30cm
スティッカー3シート

4 2364 エバーアフター レーザーカット エンバリッシュメント
¥1,000
(税込¥1,100)
●ダイカット10枚

5 2901 エバーアフター F2Fアルバム2
¥7,850(税込¥8,635)

10月発売予定

参考価格8,550円より **700円お得**

●カーキスペシャリティ アルバムカバー
●エバーアフター F2Fレフィル(両面印刷台紙16枚、台紙カバー16枚)

6 1349 エバーアフター F2Fレフィル
¥3,750(税込¥4,125)

参考価格4,050円より **300円お得**

●両面印刷台紙16枚 ●台紙カバー16枚

7 1480 エバーアフター カードストック
¥500(税込¥550)



●12インチカードストック5枚

白台紙でつくるお得なセット

2903 エバーアフター パワーパレットセット
¥4,350(税込¥4,785)
セット内容 1 2 3 4 7

参考価格4,850円より **500円お得**

12インチ ペーパーを対角線に三角形にカット。目立たせたい写真はサークルフレームの中に。

F2Fのお得なセット

2904 エバーアフター F2Fセット2
¥10,600(税込¥11,660)
セット内容 2 3 4 5

10月発売予定

参考価格11,600円より **1,000円お得**

エバーアフターのエンバリッシュメントは写真のフレームになるデザインもいっぱい。

白台紙とF2Fのパーフェクトなセット

2905 エバーアフター パーフェクトセット2
¥16,300(税込¥17,930)
セット内容 1 2 3 4 5 7 +
●12インチ アルバム台紙白15枚
●12インチ アルバム台紙カバー15枚
●ホワイト ABCスティッカー スワール2シート

10月発売予定

参考価格17,800円より **1,500円お得**

※カタログ掲載期間中、販売期間を予告なく変更、販売終了する場合があります。あらかじめご了承ください。

Picture This! ピクチャーディス!
Power Palette & F2F

カメラに向かってハイ!チーズ! 元気な笑顔がよく似合うアメコミテイストでポップなコレクション。

1 1393 ピクチャーディス! デザイナーペーパーパック
¥1,300(税込¥1,430)



●12インチ両面印刷ペーパー12枚(12デザイン各1枚)

2 1394 ピクチャーディス! マットペーパーパック
¥750(税込¥825)

●12インチ両面印刷ペーパー5枚(5デザイン各1枚)

3 1395 ピクチャーディス! デザインスティッカー
¥1,300
(税込¥1,430)
●約13×30cm
スティッカー3シート

4 1325 ピクチャーディス! エンバリッシュメント
¥1,000
(税込¥1,100)
●ダイカット40枚
●エナメルスティッカー30片

5 1061 ピクチャーディス! F2Fアルバム
¥7,850(税込¥8,635)

参考価格8,550円より **700円お得**

●ピクチャーディス! アルバムカバー
●ピクチャーディス! F2Fレフィル(両面印刷台紙16枚、台紙カバー16枚)

6 1062 ピクチャーディス! F2Fレフィル
¥3,750(税込¥4,125)

参考価格4,050円より **300円お得**



●両面印刷台紙16枚 ●台紙カバー16枚

7 1063 ピクチャーディス! カードストック
¥500(税込¥550)

●12インチカードストック5枚

白台紙でつくるお得なセット

1064 ピクチャーディス! パワーパレットセット
¥4,350(税込¥4,785)
セット内容 1 2 3 4 7

参考価格4,850円より **500円お得**

ジェムストーン パターンでカットした6角形のペーパーをハニカム型に並べました。

F2Fのお得なセット

1065 ピクチャーディス! F2Fセット
¥10,600(税込¥11,660)
セット内容 2 3 4 5

参考価格11,600円より **1,000円お得**

デザインがプリントされたマットペーパーで写真をマウントするのもおしゃれ。

白台紙とF2Fのパーフェクトなセット

1066 ピクチャーディス! パーフェクトセット
¥16,300(税込¥17,930)
セット内容 1 2 3 4 5 7 +
●12インチ アルバム台紙白15枚
●12インチ アルバム台紙カバー15枚
●ホワイト ABCスティッカー スワール2シート

参考価格17,800円より **1,500円お得**

※台紙やペーパーはデザインの一部を掲載しております。※アルバム台紙のセッティング方法につきましては、P.23をご覧ください。
※写真・印刷の都合で実物とは質感と色目が若干異なって見える場合があります。

First Step Boy ファーストステップボーイ
Power Palette & F2F

穏やかでシックなカラーとデザインで、ベビーにも日常の写真にもおすすめのコレクション。

1 2278 ストーリータイムボーイ アルバムキット
¥1,100(税込¥1,210)

●12インチ両面印刷ペーパー6枚(6デザイン各1枚)
●約13×30㎝スティッカー1シート

2 2280 ストーリータイム マットペーパーパック
¥750(税込¥825)

●12インチ両面印刷ペーパー5枚(5デザイン各1枚)

3 2158 リトルファームベジー デザインスティッカー
¥1,300
(税込¥1,430)
●約13×30㎝
スティッカー3シート

4 2376 ストーリータイム エンバリッシュメント
¥900(税込¥990)
●ダイカット40枚
●エナメルスティッカー43片

5 2811 リトルファームベジー F2Fアルバム
¥7,850(税込¥8,635)

参考価格 8,550円より **700円お得**

●リトルファームベジー アルバムカバー
●リトルファームベジー F2Fレフィル(両面印刷台紙16枚、台紙カバー16枚)

6 1447 リトルファームベジー F2Fレフィル
¥3,750(税込¥4,125)

参考価格 4,050円より **300円お得**

●両面印刷台紙16枚 ●台紙カバー16枚

7 2428 ストーリー ヴェラムペーパー
¥750(税込¥825)



●12インチヴェラムペーパー5枚(5デザイン各1枚)

白台紙でつくるお得なセット

2291 ファーストステップボーイ パワーパレットセット
¥4,800(税込¥5,280)
セット内容 1 2 3 4 7

10月発売予定

参考価格 5,300円より **500円お得**

ケーブルチェーン ボーダーメーカー カートリッジでカットしたボーダーをフレームに。

F2Fのお得なセット

2293 ファーストステップボーイ F2Fセット
¥10,500(税込¥11,550)
セット内容 2 3 4 5

10月発売予定

参考価格 11,500円より **1,000円お得**

ボーダースティッカーをカットしてページの隅に斜めに配置しました。

白台紙とF2Fのパーフェクトなセット

2295 ファーストステップボーイ パーフェクトセット
¥17,200(税込¥18,920)
セット内容 1 2 3 4 5 7 +
●12インチ アルバム台紙白15枚
●12インチ アルバム台紙カバー15枚
●ミント ABCスティッカー3シート

10月発売予定

参考価格 18,700円より **1,500円お得**

※カタログ掲載期間中、販売期間を予告なく変更、販売終了する場合があります。あらかじめご了承ください。

First Step Girl ファーストステップガール
Power Palette & F2F

あたたかでキュートなカラーとデザインで、ベビーにも日常の写真にもおすすめのコレクション。

1 2279 ストーリータイムガール アルバムキット
¥1,100(税込¥1,210)

●12インチ両面印刷ペーパー6枚(6デザイン各1枚)
●約13×30㎝スティッカー1シート

2 2280 ストーリータイム マットペーパーパック
¥750(税込¥825)

●12インチ両面印刷ペーパー5枚(5デザイン各1枚)

3 2157 リトルファームフラワー デザインスティッカー
¥1,300
(税込¥1,430)
●約13×30㎝
スティッカー3シート

4 2376 ストーリータイム エンバリッシュメント
¥900(税込¥990)
●ダイカット40枚
●エナメルスティッカー43片

5 2810 リトルファームフラワー F2Fアルバム
¥7,850(税込¥8,635)

参考価格 8,550円より **700円お得**

●リトルファームフラワー アルバムカバー
●リトルファームフラワー F2Fレフィル(両面印刷台紙16枚、台紙カバー16枚)

6 1446 リトルファームフラワー F2Fレフィル
¥3,750(税込¥4,125)

参考価格 4,050円より **300円お得**

●両面印刷台紙16枚 ●台紙カバー16枚

7 2428 ストーリー ヴェラムペーパー
¥750(税込¥825)



●12インチヴェラムペーパー5枚(5デザイン各1枚)

白台紙でつくるお得なセット

2292 ファーストステップガール パワーパレットセット
¥4,800(税込¥5,280)
セット内容 1 2 3 4 7

10月発売予定

参考価格 5,300円より **500円お得**

3×2インチにカットしたいろんなペーパーをページの両側に並べました。

F2Fのお得なセット

2294 ファーストステップガール F2Fセット
¥10,500(税込¥11,550)
セット内容 2 3 4 5

10月発売予定

参考価格 11,500円より **1,000円お得**

エンバリッシュメントをヴェラムペーパーでマウントして飾りました。

白台紙とF2Fのパーフェクトなセット

2296 ファーストステップガール パーフェクトセット
¥17,200(税込¥18,920)
セット内容 1 2 3 4 5 7 +
●12インチ アルバム台紙白15枚
●12インチ アルバム台紙カバー15枚
●パステルピンク ABCスティッカー3シート

10月発売予定

参考価格 18,700円より **1,500円お得**

※台紙やペーパーはデザインの一部を掲載しております。※アルバム台紙のセッティング方法につきましては、P.23をご覧ください。
※写真・印刷の都合で実物とは質感と色目が若干異なって見える場合があります。

Refill レフィル

12インチ アルバム台紙

●無地台紙15枚

オリジナリティあふれるレイアウトが楽しめる！無地台紙

写真を引き立たせるペーパーやスティッカーなどを組み合わせ、
お好みに合わせてオリジナルのレイアウトを楽しんでいただけるアルバム台紙です。
P.22、23のアルバムカバーにはもちろん、F2Fアルバムにもプラスしてお使いいただけます。

1451 白
¥2,100（税込¥2,310）

1455 黒
¥2,550（税込¥2,805）



1452 12インチ アルバム台紙カバー
¥1,450（税込¥1,595）
●台紙カバー15枚



※拡大イメージ

1457 スパーゴ
¥2,550（税込¥2,805）

1458 ナチュラル
¥2,550（税込¥2,805）

参考価格
3,550円より
100円お得

1460 白台紙＆台紙カバーセット
¥3,450（税込¥3,795）

All My Love オールマイラブ

1088

オールマイラブ デザイナー ペーパーパック
¥1,300
（税込¥1,430）
●12インチ両面印刷ペーパー 12枚（6デザイン各2枚）

1089

オールマイラブ マットペーパーパック
¥750
（税込¥825）
●12インチ両面印刷ペーパー 5枚（5デザイン各1枚）

1090

オールマイラブ デザインスティッカー
¥1,300
（税込¥1,430）
●約13×30cm スティッカー3シート

3157

オールマイラブ F2Fレフィル
¥3,750
（税込¥4,125）
セット内容
●両面印刷台紙16枚
●台紙カバー16枚

参考価格
4,050円より
300円お得

※カタログ掲載期間中、販売期間を予告なく変更、販売終了する場合があります。あらかじめご了承ください。

Flourish フローリッシュ

5063

フローリッシュ F2Fアルバム2
¥7,650
（税込¥8,415）
●アーモンドピンク アルバムカバー
●フローリッシュ F2Fレフィル（両面印刷台紙16枚、台紙カバー16枚）

参考価格
8,350円より
700円お得

2462

フローリッシュ F2Fレフィル
¥3,750
（税込¥4,125）
●両面印刷台紙16枚
●台紙カバー16枚

参考価格
4,050円より
300円お得

2283

フローリッシュ デザインスティッカー
¥1,300
（税込¥1,430）
●約13×30cm スティッカー3シート

2439

フローリッシュ マットペーパーパック
¥750
（税込¥825）
●12インチ両面印刷ペーパー 5枚（5デザイン各1枚）

Fun Time ファンタイム

2367

ファンタイム デザイナー ペーパーパック
¥1,300
（税込¥1,430）
●12インチ両面印刷ペーパー 12枚（6デザイン各2枚）



2368

ファンタイム マットペーパーパック
¥750
（税込¥825）
●12インチ両面印刷ペーパー 5枚（5デザイン各1枚）

2373

ファンタイム デザインスティッカー
¥1,300
（税込¥1,430）
●約13×30cm スティッカー3シート

2366

ファンタイム レイヤード エンバリシュメント
¥1,200
（税込¥1,320）
●ダイカット14枚
●エナメルスティッカー72片

※台紙やペーパーはデザインの一部を掲載しております。※アルバム台紙のセッティング方法につきましては、P.23をご覧ください。
※写真・印刷の都合で実物とは質感と色目が若干異なって見える場合があります。

Album Cover アルバムカバー

アルバムの表紙、背表紙、裏表紙となるアルバムカバー。お好みの台紙と組み合わせてアルバム作りをお楽しみください。

アルバム台紙、レフィル、ポケットページを綴じていただくアルバムの表紙です。お使いになるページに合わせて、サイズをお選びいただけます。
お好みに合わせて選べる、豊富なカラーとデザインをラインナップ。素材は手触りのよいクロスタッチ(布素材)です。

※ポケットページ(P.23)をお使いの場合は、12インチサイズをご利用ください。



12インチ アルバムカバー

12 インチ アルバムカバー ※スペシャルな素材を使用、または箔押しされたアルバムカバーです。
¥4,500(税込¥4,950)

3400 ハローオータム
3401 リトルドリーマー シーフォーム
3402 クリスマススピリット
3311 トラベラー
3310 プレシャス ハッピー アルバム 2020

3410 グリーティング
1365 スプリングメドレー
1081 ピクチャーディス!
1367 ジェニュイン
3127 ジョイフル

3098 ハーベストディライト
3307 ハッピーアルバム 2019
3129 トゥギャザー
3123 シークレットガーデン
3126 マリタイム

3243 マンダラ
3242 カーキ スペシャリティ
3246 ストゥーディアス
3248 リトルファームフラワー
3249 リトルファームベジー

※カタログ掲載期間中、販売期間を予告なく変更、販売終了する場合があります。あらかじめご了承ください。

12インチ アルバムカバー

12 インチ アルバムカバー ¥5,800(税込¥6,380)

3082 デニムブルー
3122 アーカイバー ウィンドウ

※デニム生地のアルバムカバーです

12 インチ アルバムカバー ¥4,300(税込 ¥4,730) ★は ¥4,500(税込¥4,950)

1077 アーモンドピンク
3002 コバルト
3086 フューシャ
3087 オーシャン
3061 タンジェリン
3049 エッグプラント
3166 オーシャンブルーシマー
★5032 パッションピンク
★5041 ジェイドグリーン
★5060 アジュールブルー

ポケットページ

デザインミニペーパーやハガキサイズの写真がぴったり入るポケットのページ。
透明なので、差し込んだペーパーの両面をお楽しみいただけます。もちろんフォトセーフ製品です。

➡の方向に写真を入れられます。

1348 ラージ ポケットページ ¥1,600(税込¥1,760)
●ポケットページ6枚 (12インチ台紙ペーパー6枚入)

1347 マルチ ポケットページ ¥3,200(税込¥3,520)
●ポケットページ12枚 (KGサイズ台紙ペーパー60枚入)

3096 ピーカブー ポケット ¥900(税込¥990)
●ミニポケット タテ5枚 ヨコ5枚 ポケットに入るサイズ 約10.2×15.2cm (4×6インチ)

8インチ アルバム

3151 10月発売予定
8インチ ネイビードラゴンフライ アルバムカバー ¥3,800(税込¥4,180)

1168 11月発売予定
8インチ ルビーラディアンス アルバムカバー ¥3,800(税込¥4,180)

1173 12月発売予定
8インチ フリントフランネル アルバムカバー ¥3,800(税込¥4,180)

2444 8インチ ブラッシュブルーム アルバムカバー ¥3,800(税込¥4,180)



3091 8インチ ドット アルバムカバー ¥3,800(税込¥4,180)

3092 8インチ ジャギー アルバムカバー ¥3,800(税込¥4,180)

1461 8インチ アルバム台紙 白 ¥1,400(税込¥1,540)
●無地台紙12枚

1465 8インチ アルバム台紙 黒 ¥1,700(税込¥1,870)
●無地台紙12枚

1462 8インチ アルバム台紙カバー ¥900(税込¥990)
●台紙カバー12枚

アルバム台紙のセッティング方法

台紙の追加や取り外しは、アルバムの裏表紙側から行います。分かりやすい動画を公式サイトでもご紹介しておりますのでご参照ください。

1 背表紙を引き出して取り外す。
2 裏表紙の内側のバンドをプラスチックホルダーから抜き、それぞれ外す。
3 台紙を追加する時は、台紙に付いている金具にバンドを通す。
4 さらにそのバンドをプラスチックホルダーに付いているループに通す。
5 裏表紙の穴にバンドを通す。
6 再びバンドをプラスチックホルダーの下の穴に通し、上の穴にくぐらせる。
7 裏表紙を台紙に対して垂直に立て、プラスチックホルダーを押さえながらバンドを裏表紙側に引き上げしっかり固定させる。
8 最後に背表紙を取り付ける。

※台紙やペーパーはデザインの一部を掲載しております。※アルバム台紙のセッティング方法につきましては、P.23 をご覧ください。
※写真・印刷の都合で実物とは質感と色目が若干異なって見える場合があります。

Sticker & Vellum paper スティッカー&ヴェラムペーパー

ABC スティッカー サンセリフ
¥900(税込¥990)
●約24×24cm
クリアスティッカー2シート

2176 グレー

2177 ブラウン

タイトル スティッカー
¥500(税込¥550)
●約13×30cm
クリアスティッカー1シート
製品ラベルに和訳付

1167 エブリデイ

2435 サンクス

2138 セレブレート

2016 トラベル

2170 子どものイベント



ABC スティッカー
¥1,300(税込¥1,430)
●約13×30cm
スティッカー3シート

2150 ルビー
2147 ミント
2148 パステルピンク
2149 デニムブルー
8886 ブラックスクリプト
8831 ブラウンスクリプト

ヴェラムペーパー
¥750(税込¥825)
●12インチ
ヴェラムペーパー5枚

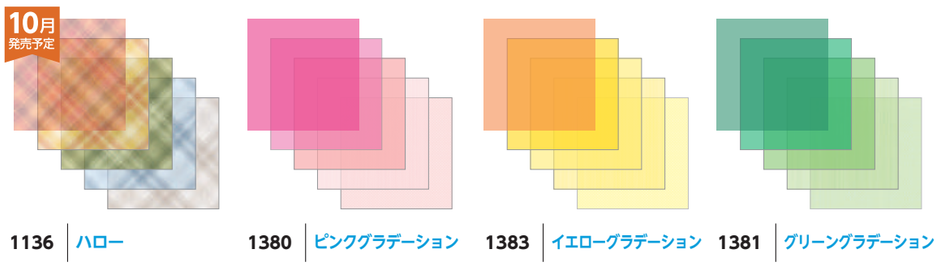

1136 ハロー
1380 ピンクグラデーション
1383 イエローグラデーション
1381 グリーングラデーション
1382 ブルーグラデーション
1384 パープルグラデーション
2865 ハーベストディライト
2428 ストーリー

※カタログ掲載期間中、販売期間を予告なく変更、販売終了する場合があります。あらかじめご了承ください。

Cardstock カードストック

レイアウトのアクセントになる無地のペーパー。デザイナーペーパーとの組み合わせをお楽しみください。

カードストック
¥500(税込¥550) ●12インチカードストック5枚

1128 ハロー

1129 スピリット

1130 フローリック

1069 ドリーマー



1374 ピンクグラデーション

1377 イエローグラデーション

1375 グリーングラデーション

1376 ブルーグラデーション

1378 パープルグラデーション

1373 メドレー

1480 エバーアフター

2508 オータム

1890 ベジー

1579 マカロン

1693 ニュートラル

1879 レッド

2257 ホワイト

1354 ブラック

シマーペーパー
¥1,100 (税込¥1,210) ●12インチ シマーペーパー10枚

3145 ブラック



3146 ホワイト

3147 ローズ

※台紙やペーパーはデザインの一部を掲載しております。※アルバム台紙のセッティング方法につきましては、P.23 をご覧ください。
※写真・印刷の都合で実物とは質感と色目が若干異なって見える場合があります。

Pen & Tape Runners ペン&テープランナー

ジャーナリングに最適なペンと、細かなエンバリッシュメントなども接着しやすいテープランナー。

ジャーナルペン
¥500(税込¥550)
(旧製品名 デュアルチップペン)

2267 スレートグレー

2273 アクアブルー

2243 ブラウン

2262 ピンク

2269 ディープグリーン

2264 レッド

2265 ブラック

2268 パープル

2263 ブルー

2270 ゴールド

2271 シルバー

2253 オレンジ

2254 イエロー

1530 テープランナー
¥1,250(税込¥1,375)

- テープの幅約8.1mm 長さ約10.4m

フォトセーフの両面接着テープ

1501 テープランナー レフィル
¥950(税込¥1,045)

- テープの幅約8.1mm 長さ約10.4m

カートリッジ式のレフィルなので、ケースにはめ込むだけで簡単にセットできます。

1513 リポジショナル テープランナー レフィル
¥940(税込¥1,034)

- テープの幅約8mm 長さ約10.4m

糊がドット状に付くため、細かいパーツを貼るのに便利。糊がはみ出た部分は指でこするときれいに落とせます。貼り直しやすい弱粘着タイプなので、大きなパーツの接着にはご注意ください。カートリッジ式のレフィルなので、ケースにはめ込むだけで簡単にセットできます。

1519 ヴェラム テープランナー レフィル
¥950(税込¥1,045)

- テープの幅約8mm 長さ約10.4m

半透明の「ヴェラムペーパー」専用のテープランナー カートリッジ。貼った後、爪などで軽くこすってなじませると、よりテープが目立たなくなります。カートリッジ式のレフィルなので、ケースにはめ込むだけで簡単にセットできます。

1503 ミニフロスト テープランナー レフィル
¥940(税込¥1,034)

- テープの幅約2mm 長さ約6.1m

より細かい接着ができるタイプ。カートリッジ式のレフィルなので、ケースにはめ込むだけで簡単にセットできます。

1521 ペンタイプのり
¥900(税込¥990)

- ペンタイプのり1本

細いペン先で細かい部分の接着に最適。

1733 はがシール
¥900(税込¥990)

- ツール1本

スティッカーやエンバリッシュメントを貼ったりはがしたりするときなど、細かい作業に役立ちます。

1314 テープチップ
¥850 (税込¥935)

- テープチップ280枚 (1枚の大きさ16×12mm)

写真やペーパーを台紙に貼るためのミニ両面テープ。もちろんフォトセーフです。

10月 発売予定



1510 フォームスクエア
¥900(税込¥990)

- 約6×6mm 154枚、約13×13mm 63枚

写真やエンバリッシュメントを少し浮かせて貼ることができます。

※カタログ掲載期間中、販売期間を予告なく変更、販売終了する場合があります。あらかじめご了承ください。

Product Set & Cutting tools プロダクトセット&カッティングツール

お家でアルバム作りをされる方におすすめのツールセットと、基本のカッティングツール。

1514 クロップ Lovers
¥14,050(税込¥15,455)

参考価格 15,450円より **1,400円 お得**

- パーソナルトリマー
- 2ウェイ コーナーラウンダー
- ブレード (3色セット)
- 13インチ カッティングマット
- サークル パターン
- オーバル パターン
- ブラウン ジャーナルペン
- はがシール

基本 ツールセット



1516 クロップLovers プラス
¥16,000(税込¥17,600)

参考価格 18,550円より **2,550円 お得**

12インチ トリマー スケッチブック付

- パーソナルトリマー
- 2ウェイ コーナーラウンダー
- サークル パターン
- オーバル パターン
- 13インチ カッティングマット
- ブレード3色セット
- 12インチ トリマー
- 12インチ トリマー スケッチブック

1515 ビッグクロップ Lovers
¥25,000(税込¥27,500)

参考価格 28,700円より **3,700円 お得**

12インチ トリマー スケッチブック付

- パーソナルトリマー
- 2ウェイ コーナーラウンダー
- サークル パターン
- オーバル パターン
- 13インチ カッティングマット
- ブレード3色セット
- ジェムストーン パターン
- 12インチ アルバム台紙 白15枚
- 12インチ アルバム台紙カバー15枚
- はがシール
- 12インチ トリマー
- はさみ
- エンボスリボン パンチ
- 12インチ トリマー スケッチブック

1702 パーソナルトリマー
¥3,700(税込¥4,070)

ステンレスの刃とカッティングマットで写真を正確にカットできます。

センチとインチのダブル表記で写真やペーパーをカットするのに便利。ブレードやテープランナーを収納できる引き出し付き。

1715 2ウェイ コーナーラウンダー
¥1,450(税込¥1,595)

2種類のカットがお楽しみいただけます。



外側に向けてカーブを作りたいときは内側からペーパーを差し込みます。

内側に向けてカーブを作りたいときは、外側（トップグリッド側）からペーパーを差し込みます。

※台紙やペーパーはデザインの一部を掲載しております。※アルバム台紙のセッティング方法につきましては、P.23 をご覧ください。
※写真・印刷の都合で実物とは質感と色目が若干異なって見える場合があります。

Cutting tools カッティングツール

ペーパーを好きな長さ、幅にカットできる、便利なツール。

1533 12インチ トリマー
¥4,500(税込¥4,950)
●12インチ トリマー本体1個

ブレードが回転してペーパーをカットする切れ味抜群のトリマー。
ブレードを交換することでさまざまなシェイプをカットしたり、
スコアリングで折り目を付けることができます。
本体にはトリマーブレード ストレート1個付。

本体の左側に、最大16インチ（41cm）まで計れるルーラーアームが収納されています。

ペーパーがカットされる正確な位置をあらかじめ確認できるサイトライン付き。

本体の裏側には最大12個のトリマーブレードと予備のマットストリップが収納できます。

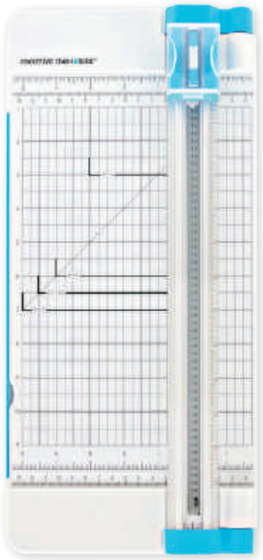

10月発売予定 **2468** トリマーブレード デックル
¥900(税込¥990)
●トリマーブレード1個
カット見本

1月発売予定 **1334** トリマーブレード スタンピン
¥900(税込¥990)
●トリマーブレード1個
カット見本

1536 トリマーブレード ストレート
¥900(税込¥990)
●トリマーブレード1個

1538 トリマーブレード ウェイブ
¥900(税込¥990)
●トリマーブレード1個
カット見本

1541 トリマーブレード スキャロップ
¥900(税込¥990)
●トリマーブレード1個
カット見本

1542 トリマーブレード ヴィクトリアン
¥900(税込¥990)
●トリマーブレード1個
カット見本

1537 トリマーブレード スコアリング
¥900(税込¥990)
●トリマーブレード1個

1539 交換用マットストリップ
￥750(税込¥825)
●マットストリップ1本

1735 はさみ
¥600(税込¥660)
●はさみ1本

刃先が約1.5mmで細かいカットもしやすいつくりです。

1406 クラフトはさみ
¥1,200 (税込¥1,320)
●はさみ1本

普通のはさみよりも細かい作業に適した、切れ味抜群のクロップ専用はさみ。

1508 12インチ デコレーショントリマー
¥3,500(税込¥3,850)
●12インチ デコレーショントリマー本体1個

2種類の曲線がカットできるトリマーです。



ゆるやかな曲線と波のような曲線の2種類のカットが楽しめます。

1528 12インチ デコレーショントリマー 交換用ブレード付
¥4,200(税込¥4,620)
●12インチ デコレーショントリマー本体1個
●交換用ブレード2個
参考価格 5,000円より 800円お得

※カタログ掲載期間中、販売期間を予告なく変更、販売終了する場合があります。あらかじめご了承ください。

ペーパーや写真をさまざまな形にカットできるパターン。ブレード、13インチカッティングマットとセットで使います。

3137 13 インチ カッティングマット
¥2,200(税込¥2,420)

テンプレートとブレードを使うときに下に敷いてお使いいただくカッティング専用マットです。
12インチサイズのペーパーがまるまる収まり、目盛が見やすい13インチサイズ。インチとセンチで測れる目盛と、角度を確認できるグリッド線付き。セルフヒーリング素材。



1711 ブレード（3色セット）
¥2,300(税込¥2,530)

レッド、グリーン、ブルーの順にテンプレート本体から3mm ずつ遠くをカットする事ができます。テンプレートの縁から刃までの距離は以下の通りです。
●レッド：3mm　グリーン：6mm　ブルー：9mm

テンプレートの溝に2つの突起を合わせて滑らせるだけで、パターンが切り抜けます。刃が回転するので手首を回す必要がなく、どなたでもラクラクカットできます。

コーナーのカットやペーパーの穴あけなど 4通りに使えるツールです。

2種類のコーナーカット、2種類の形の穴のカットと、全部で4通りの使い方ができるツールです。
組み合わせて使うことでタグなども作れます。

1517 4ウェイ コーナーラウンダー
¥2,900(税込¥3,190)

1028 ハート&スター 4ウェイ コーナーラウンダー
¥2,900(税込¥3,190)

1029 ダブルウェーブ テアリングツール
¥1,600(税込¥1,760)
大小の波の形にペーパーをちぎれるツール。

1522 ジャギド テアリングツール
¥1,600(税込¥1,760)
手ちぎり風にカットできる定規型のカッティングツール。

1705 サークル パターン
¥2,200(税込¥2,420)

3種類のサイズの円形テンプレートのセット。切り抜く大きさをあらかじめ計ることができる透明下敷き（サイジング テンプレート）付。

1706 オーバル パターン
¥2,200(税込¥2,420)

4種類のサイズの楕円形のテンプレートのセット。切り抜く大きさをあらかじめ計ることができる透明下敷き（サイジング テンプレート）付。

1549 ジェムストーン パターン
¥2,200(税込¥2,420)

大小のハートとひし形、ヘキサゴン、たまご型がカットできるテンプレート。切り抜く大きさをあらかじめ計ることができる透明下敷き（サイジング テンプレート）付。

7066 スクエア パターン
¥2,200(税込¥2,420)

3種類の四角形のテンプレートのセット。切り抜く大きさをあらかじめ計ることができる透明下敷き（サイジングテンプレート）付。

1162 ジャンボ サークル パターン
¥2,200(税込¥2,420)

ジャンボサイズのサークルテンプレート。通常サイズのサークルテンプレートなどと組み合わせることで、色々な使い方を楽しんでいただけます。切り抜く大きさをあらかじめ計ることができる透明下敷き（サイジング テンプレート）とガイドブック付。

5280 インチ&センチルーラー
¥600(税込¥660)

インチとセンチが両方計れる定規。12インチまでと30センチまでのメモリがついています。



※台紙やペーパーはデザインの一部を掲載しております。※アルバム台紙のセッティング方法につきましては、P.23 をご覧ください。
※写真・印刷の都合で実物とは質感と色目が若干異なって見える場合があります。

Border Maker ボーダーメーカー

ガイドに沿ってパンチしていくだけで素敵なボーダーが完成！
カートリッジを交換することで、さまざまなデザインが楽しめます。



1726 | **ボーダーメーカー システム**
¥4,500(税込¥4,950)
- ボーダーメーカー本体
- ボーダーメーカーガイド
- ピケットフェンス
  ボーダーメーカー カートリッジ

フェンスのような形にカットできます。

1020 | **ボーダーメーカーシステム セット2**
¥8,700(税込¥9,570)
- ボーダーメーカー システム
- スター ボーダーメーカー カートリッジ
- サークルチェーン ボーダーメーカー カートリッジ
- カメラチェーン ボーダーメーカー カートリッジ

参考価格 10,800円より **2,100円お得**

ボーダーメーカー カートリッジ ¥2,100(税込¥2,310)
- ボーダーメーカー カートリッジ1個

10月発売予定

1484 | **スパイキーリーフ**
とがった葉っぱの形が連続してカットできます。

11月発売予定

3269 | **ソックス**
可愛い靴下の形が連続してカットできます。

12月発売予定

3260 | **インフィニティチェーン**
メビウスの輪のような繊細で神秘的な形が連続してカットできます。

1322 | **オンザロード**
並んで走る車たちが連続してカットできます。

2466 | **ケーブルチェーン**
六角形のチェーン模様が連続してカットできます。

※カタログ掲載期間中、販売期間を予告なく変更、販売終了する場合があります。あらかじめご了承ください。

1038 | **ツイード**
ツイード生地風の織模様が連続してカットできます。

2472 | **ギアチェーン**
歯車の模様が連続してカットできます。

1011 | **ポープリント**
おちゃめなペットの足跡が連続してカットできます。

1036 | **ダンシングフラワー**
小さな花の模様が連続してカットできます。

1017 | **カメラチェーン**
カメラと星のデザインが連続してカットできます。

1010 | **パーティハット**
にぎやかなパーティハットが連続してカットできます。

1008 | **スター**
小さな星が連続してカットできます。

1006 | **サークルチェーン**
おしゃれなサークルのデザインが連続してカットできます。

1007 | **スノーフレークチェーン**
可愛らしい雪の結晶が連続してカットできます。

1748 | **レースフラワー**
レースのような透け感のあるお花を連続してカットできます。

※台紙やペーパーはデザインの一部を掲載しております。※アルバム台紙のセッティング方法につきましては、P.23 をご覧ください。
※写真・印刷の都合で実物とは質感と色目が若干異なって見える場合があります。

Punch パンチ

ペーパーとパンチをさまざまに組み合わせることにより、無限のパターンが生まれます。

1498 スキャロップタグトリオ パンチ
¥2,800(税込¥3,080)

10月 発売予定

約5cm

3種類の大きさのタグが作れます。

3268 ツリーライン パンチ
¥3,300 (税込¥3,564)

12月 発売予定

約3.3cm

豊かな森林の連続模様をカットできます。

1379 カメララブ パンチ
¥3,300(税込¥3,630)

約2.9cm

レンズの部分がハートになっているキュートなカメラをカットできます。

2880 メダリオン パンチ
¥2,800(税込¥3,080)

約3.8cm

装飾されたメダルのようなサークルをカットできます。

1037 エンボス リボン パンチ
¥2,900(税込¥3,190)

約3cm

エンボスで模様が入った可愛いリボンがカットできます。

1523 ティアドロップ パンチ
¥3,300(税込¥3,630)

約3.4cm

涙型のレースのような連続模様をカットできます。

1555 コメントバルーン パンチ
¥2,800(税込¥3,080)

約 3.0cm

小ぶりな吹き出しの形をカットできます。

1310 リーフサークル パンチ
¥3,500(税込¥3,850)

12月 発売予定



約16cm

6×6インチのペーパーを使用してサークルをカットします。

1335 バロックフレーム パンチ
¥3,500 (税込¥3,850)

1月 発売予定

約4.2cm

四角いペーパーのふちをカットすることで、華やかなフレームが作れます。

1323 パズル パンチ
¥2,800(税込¥3,080)

約4.3cm

ジグソーパズルのピースをカットできます。

1544 チャーミングビレッジ パンチ
¥3,300(税込¥3,630)

約3.1cm

素朴で可愛いおうちの連続模様をカットできます。

2861 デイジーフラワー パンチ
¥2,800(税込¥3,080)

約3.8cm

12枚花びらの花の形をカットできます。

1525 デイジーブーケ パンチ
¥3,300(税込¥3,630)

約4.3cm

1回のパンチで、小さなお花3つと花の芯が1つカットできます。

1019 ダブルハートパンチ
¥2,900(税込¥3,190)

約3.4cm

2つのハートの形をカットできます。

※カタログ掲載期間中、販売期間を予告なく変更、販売終了する場合があります。あらかじめご了承ください。

Gift Box & Organizer ギフトボックス&オーガナイザー

アルバムをプレゼントする際に便利なギフトボックスと、アルバムやツールの整理や持ち運びに便利なアイテム。

1079 マルチ ギフトボックス
¥1,500(税込¥1,650)

●オリジナルギフトボックス（スリーブ付き）

お好みのアルバムカバーやF2Fレフィルなどをセットにしてプレゼントできるギフトボックスです。

パンチやトリマーなど
ツールの整理に大活躍！

マジックテープで自由に仕切りを付け外しできるオーガナイザー。ボーダーメーカー カートリッジ、パンチ等を収納するのに便利です。

画像はイメージです。
収納されているアイテムは
製品に含まれません。

1040 ツールオーガナイザー
¥3,980 (税込¥4,378)
●ツール オーガナイザー1個

アルバム作りに必要な
アイテムの収納に最適なボックス。

1339 ストレージ&ディスプレイボックス
¥4,500 (税込¥4,950)
●約H38×W37×D23cm

内側に移動可能な仕切りが付いているので、アイテムをすっきり整理できます。ジッパー付きのふたは斜めにカットされているので、開いたときに中身が見えやすいのもポイント。

ペンなどをスッキリ収納。

3502 ペンケース
¥1,000(税込¥1,100)
●約H8×W21×D2cm

クリエイティブ メモリーズのロゴ入りペンケース。デュアルチップペンやはがシールなどがコンパクトに収納できます。

パワーパレットのアイテムを
コレクションごとに整理できます。

2406 パワーパレット フォルダー
¥3,200(税込¥3,520)
●約縦34×横32.5×幅2.4cm 4パック

画像はイメージです。
収納されているアイテムは
製品に含まれません。

小物やパンチを収納できるケース。
汚れ防止加工、撥水加工済み。

1526 マルチ ツールケース
¥2,000(税込¥2,200)
●約縦10×横25.5×幅16cm

アルバムページを飾る際に使用する
ナチュラルでぬくもりのある木製のハンガー。

8880 ウッドフレームハンガー
¥2,000(税込¥2,200)
●ウッドフレームハンガー1個

5875 クロップキャリー
¥2,500(税込¥2,750)
●約縦19×横19×高さ14cm
※持ち手含まず

持ち手が付いて
便利に持ち運べる
万能キャリー。

ペンやツールなど入れて持ち運べる持ち手付きケース。仕切りがあり整理しながらツール類を立てて収納できるので、卓上のツールスタンドとしても活躍します。

2442 プロジェクトトート
¥3,500(税込¥3,850)
●約縦37×横50×幅12cm

ワークショップや
イベントへ行くのも
ラクラクなお手軽サイズの
オリジナルトートバッグ。

内側には大きさが違う3つのポケットが付いているので、小物もすっきり整理できます。またファスナー付きの前ポケットにはパーソナルトリマーも収納可能。名刺や名札が入れられるタグ付。

※台紙やペーパーはデザインの一部を掲載しております。※アルバム台紙のセッティング方法につきましては、P.23 をご覧ください。
※写真・印刷の都合で実物とは質感と色目が若干異なって見える場合があります。

アルバム作りが初めての方へ　おすすめセット

無地の台紙にペーパーを貼って作りたい！

お好みのパワーパレットセットに、スタートセットと台紙をプラス

1164 ハローオータム
パワーパレットセット
¥5,100（税込¥5,610）
10月発売予定
参考価格 5,600円より 500円お得

掲載ページ▶P9

1058 スプリングメドレー
パワーパレットセット
¥4,350（税込¥4,785）
参考価格 4,850円より 500円お得

掲載ページ▶P10

1070 リトルドリーマー
パワーパレットセット
¥4,350（税込¥4,785）
参考価格 4,850円より 500円お得

掲載ページ▶P11

2935 メモワール
パワーパレットセット
¥4,600（税込¥5,060）
参考価格 5,100円より 500円お得

掲載ページ▶P14

アルバム作りに欠かせない 接着テープ＆ペンがお得に！

1532 スタートセット
¥1,500（税込¥1,650）
●テープランナー1個
●ブラック ジャーナルペン1本
参考価格 1,750円より 250円お得

写真やペーパーを貼る台紙と、出来あがったページを保護する台紙カバー

1460 白台紙&台紙カバー セット
¥3,450（税込¥3,795）
●無地台紙15枚 ●台紙カバー15枚
参考価格 3,550円より 100円お得



※カタログ掲載期間中、販売期間を予告なく変更、販売終了する場合があります。あらかじめご了承ください。

デザインされた台紙で作りたい！

お好みのF2Fセットに、スタートセットをプラス

1165 ハローオータム
F2Fセット
¥10,600（税込¥11,660）
10月発売予定
参考価格 11,600円より 1,000円お得

掲載ページ▶P9

1059 スプリングメドレー
F2Fセット
¥10,600（税込¥11,660）
参考価格 11,600円より 1,000円お得

掲載ページ▶P10

1071 リトルドリーマー
F2Fセット2
¥10,600（税込¥11,660）
10月発売予定
参考価格 11,600円より 1,000円お得

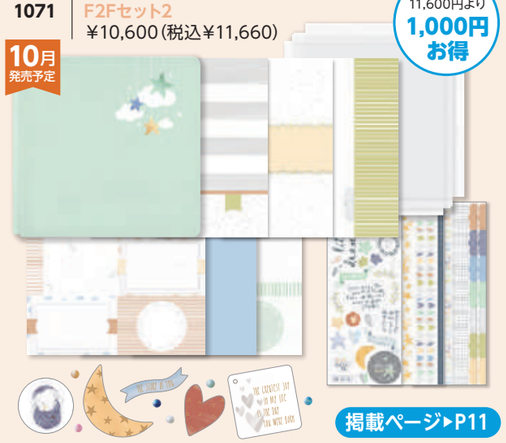

掲載ページ▶P11

2933 メモワール
F2Fセット
¥10,600（税込¥11,660）
参考価格 11,600円より 1,000円お得

掲載ページ▶P14

アルバム作りに欠かせない 接着テープ＆ペンがお得に！

1532 スタートセット
¥1,500（税込¥1,650）
●テープランナー1個
●ブラック ジャーナルペン1本
参考価格 1,750円より 250円お得

作ったページは
アルバムカバーに
綴じてくださいね！

※台紙やペーパーはデザインの一部を掲載しております。※アルバム台紙のセッティング方法につきましては、P.23をご覧ください。
※写真・印刷の都合で実物とは質感と色目が若干異なって見える場合があります。

Album kit アルバムキット

デザイナーペーパーと、スティッカーやエンバリッシュメントなどページを飾るアイテムをセット。

2461 ウィキッドキュート アルバムキット
¥1,100（税込¥1,210）

●12インチ 両面印刷ペーパー6枚（6デザイン各1枚）
●スティッカー1シート

2347 グリーティング アルバムキット
¥1,100（税込¥1,210）

●12インチ 両面印刷ペーパー6枚（6デザイン各1枚）
●スティッカー1シート

1816 ペットバディ アルバムキット
¥770（税込¥847）

●12インチ 両面印刷ペーパー6枚（6デザイン各1枚）
●スティッカー1シート

2458 レインボーラッシュ アフタヌーン アルバムキット
¥1,300（税込¥1,430）

●12インチ 両面印刷ペーパー6枚（6デザイン各1枚）
●スティッカー2シート

2459 レインボーラッシュ イブニング アルバムキット
¥1,300（税込¥1,430）

●12インチ 両面印刷ペーパー6枚（6デザイン各1枚）
●レイヤードボーダーエンバリッシュメント4本

2129 フィーリンググッド アルバムキット
¥1,100（税込¥1,210）

●12インチ 両面印刷ペーパー6枚（6デザイン各1枚）
●スティッカー1シート

2453 デイジーデイジー アルバムキット
¥1,100（税込¥1,210）

●12インチ 両面印刷ペーパー6枚（6デザイン各1枚）
●スティッカー1シート
●使い切りレシピリーフ1枚（ボーナスギフト）

2932 スイートハート アルバムキット
¥1,450（税込¥1,595）

●12インチ 両面印刷ペーパー6枚（6デザイン各1枚）
●スティッカー2シート

5043 プレイタイム アルバムキット
¥1,450（税込¥1,595）

●12インチ 両面印刷ペーパー6枚（6デザイン各1枚）
●スティッカー2シート

※カタログ掲載期間中、販売期間を予告なく変更、販売終了する場合があります。あらかじめご了承ください。

Theme Pack テーマパック

さまざまなテーマでページが作れるアイテムをコンパクトにまとめた大人気「テーマパック」シリーズ！

各¥1,600（税込¥1,760） ●12インチ 両面印刷ペーパー4枚（2デザイン各2枚） ●スティッカー2シート ●カードストック1枚

1489 パピーラブ テーマパック

1490 キャティテュード テーマパック

1487 グランドスラム テーマパック

1488 オープンロード テーマパック

1491 ジャストダンス テーマパック

1492 ホワットアズー テーマパック

1493 プレイパーク テーマパック

2864 グラデュエーション テーマパック

1482 チアーズ テーマパック

※台紙やペーパーはデザインの一部を掲載しております。※アルバム台紙のセッティング方法につきましては、P.23をご覧ください。
※写真・印刷の都合で実物とは質感と色目が若干異なって見える場合があります。

Mix & Match ミックス&マッチ Power Palette

同じカラートーンでページが作れるシリーズ。何色か混ぜて使うのもおすすめ！

大人気のミックス&マッチ ブライトコレクションのピンク、グリーン、ブルー、イエローのペーパーがお手軽な6枚ずつ計24枚のセットになりました！

2896 ミックス&マッチ ブライト4カラーセット
¥2,400（税込¥2,640）

参考価格2,600円より 200円お得

カンタン&可愛いレイアウト集2種付き

●12インチ両面印刷ペーパー24枚（24デザイン各1枚） ●カンタン&可愛いレイアウト集2部（2種）

さらにお手軽なピンク&グリーン、ブルー&イエローの6枚ずつ計12枚セットも！

2871 ミックス&マッチ ブライトピンクグリーンセット
¥1,300（税込¥1,430）

カンタン&可愛いレイアウト集付き

●12インチ両面印刷ペーパー12枚（12デザイン各1枚） ●カンタン&可愛いレイアウト集1部

2872 ミックス&マッチ ブライトブルーイエローセット
¥1,300（税込¥1,430）

カンタン&可愛いレイアウト集付き

●12インチ両面印刷ペーパー12枚（12デザイン各1枚） ●カンタン&可愛いレイアウト集1部

2383 ブレンド&ブルーム ピンクグレー デザイナーペーパー
¥1,300（税込¥1,430）

●12インチ両面印刷ペーパー12枚（6デザイン各2枚）

2388 ブレンド&ブルーム グリーンイエロー デザイナーペーパー
¥1,300（税込¥1,430）

●12インチ両面印刷ペーパー12枚（6デザイン各2枚）

2393 ブレンド&ブルーム ブルーオレンジ デザイナーペーパー
¥1,300（税込¥1,430）

●12インチ両面印刷ペーパー12枚（6デザイン各2枚）

※カタログ掲載期間中、販売期間を予告なく変更、販売終了する場合があります。あらかじめご了承ください。

はじめてさんでもバッチリ！

アルバム・アドバイザーが教える アルバム作りのポイント

クリエイティブ メモリーズの製品は、コレクションごとにデザインや色合いが調和するよう作られているから、コレクションの中で組み合わせるのがおススメです！

見開きに1つタイトルを入れるとページが引き締まります♪

写真とペーパーを配置するだけでも可愛いページが作れますが、スティッカーやエンバリッシュメントで飾るとより楽しいページに！

写真はマウント（一回り大きいペーパーを下に敷くこと）すると引き立ちます。
カードストックやマットペーパー、デザイナーペーパーが活躍しますよ☆

クリエイティブ メモリーズのアルバム作りで一番大切にしてほしい手書きのジャーナリング。「大好きだよ」「いつも見てるよ」「ずっと応援してるよ」というメッセージをたくさん残してあげてくださいね♥

CREATIVE MEMORIES JAPAN公式サイトでは、カタログ掲載品や限定品もご覧いただけます。

https://www.creativememories.co.jp/

カタログはもちろん、毎月の製品リーフ、ページレイアウトもご紹介しています。
製品情報はトップページ上部の「オンラインショップ」バナーをクリックしてください。

FacebookやInstagram youtubeでも情報を発信中！

https://www.facebook.com/creativememoriesjapan/
creative_memories_japan
YouTube 公式チャンネル：クリエイティブ メモリーズ ジャパンで検索

※台紙やペーパーはデザインの一部を掲載しております。※アルバム台紙のセッティング方法につきましては、P.23をご覧ください。
※写真・印刷の都合で実物とは質感と色目が若干異なって見える場合があります。

カタログ発行 2020年9月